


עיריית תל-אביב-יפו

מינהל ההנדסה-האגף
לרישוי עסקים

**רישוי עסקים
לטיפול שאינו
רפואי
בגוף האדם**



תודות ל –
אסף אדלשטיין – כתיבה
עגנה וינס – הגהה
גלית שלוש – עריכה סופית

אזרחים נכבדים,

עיריית תל-אביב-יפו עושה כול שביכולתה כדי לשפר את השירות הניתן לבעלי עסקים.

חוברת זאת נועדה לספק מידע בסיסי באשר לקבלת רישיון לניהול עסק לטיפול שאינו רפואי בגוף האדם.

המידע שבחוברת זאת הוא כללי ונועד לספק מענה לשאלות נפוצות העולות אצל המתעניינים בפתיחת מספרה, מכון יופי, שירותי פדיקור ומניקור, מקום לעשיית כתובות קעקע ומתקן לסאונה. המידע אינו תחליף לחוק ולתקנות, ואם יש סתירה בין המידע שבחוברת זו ובין החוק, יש לנהוג כלשון החוק והתקנות.

חובה לקבל מידע מוקדם במשרדי אגף רישוי עסקים.
כתובתנו: רחוב פילון 5 פינת שדרות בן גוריון 68 תל-אביב-יפו, מיקוד 64518.
דואר אלקטרוני: asakim@tel-aviv.gov.il, טל' 03-5217182 פקס' 03-5216803.

ידיעה מוקדמת של דרישות העירייה ורשות הרישוי תביא לידי תהליך קצר ויעיל של הוצאת רישיון לניהול עסק.


חוברת זו תסייע לך בכל הנוגע לזכויותיך וחובותיך באשר להקמת עסקך ולניהולו.

בהצלחה

מנהל אגף רישוי עסקים - אלחנן משי

תוכן עניינים

1. נושאים כלליים ושאלות נפוצות עמ' 3
2. המלצות והנחיות לבדיקות מוקדמות עמ' 5
3. הגדרות עמ' 8
4. מסמכים ונספחים שיש לצרף לבקשה לרישיון עמ' 9
5. מבנים ותשתיות שירותים וקבועות סניטריות
ההיטים וציוד עמ' 10
עמ' 10
עמ' 11
6. היגיינה של העובד עמ' 12
7. כללים למניעת הידבקות במחלות עמ' 13
8. נוהלי עבודה מספרה הרחקת שיער מאברי הגוף
סאונה עשיית כתובת קעקע
ניקוב אוזניים לעגילים
מכון עיסוי פדיקור ומניקור עמ' 14
עמ' 14
עמ' 14
עמ' 15
עמ' 15
עמ' 16
עמ' 16
9. חומרי חיטוי עמ' 16
10. ניקוי חיטוי ועיקור כלי עבודה עמ' 17



נושאים כלליים ושאלות נפוצות

טיפול בגוף האדם חייב להיעשות בשמירה על בריאות המטופל והמטפל. טיפול שאינו כהלכה עלול לגרום להעברת מחלות בין מטופל למטופל. אי הקפדה על כללי ההיגיינה עלולה לגרום העברת נגיפים קטלניים וחייזקים הגורמים מחלות קשות, כגון איידס, צהבת, מחלות עור וזיהומים.


מאחר שלעתים משך הזמן מההדבקה להתפרצות המחלה הוא ארוך, הלקוחות ובעלי העסק לא מקשרים בין הסיבה לתוצאה.

טיפול בגוף האדם הוא עיסוק המחייב לימוד וידע מעמיקים. מטרת הוראות אלה להגביר את המודעות, להרחיב את הידע של העוסקים במלאכה ולשמש מדריך בסיסי למבקשים להקים ולנהל עסק לטיפול שאינו רפואי בגוף האדם.

האם חובה להוציא רישיון עסק?

צו רישוי עסקים (עסקים טעוני רישוי) קובע כי בית עסק לטיפול שאינו רפואי בגוף האדם הוא עסק טעון רישוי. אלה השירותים המחויבים ברישיון לניהול עסק:

- שירותי סאונה
- מספרה
- שירותי פדיקור מניקור
- טיפולי יופי וקוסמטיקה
- עשיית כתובות קעקע
- מכון עיסוי (למעט במרפאות ובבתי חולים)
- ניקוב חורים בגוף האדם לענידת תכשיטים



על מי מוטלת החובה לקבל רישיון עסק?

על פי החוק החובה לקבל רישיון עסק חלה על בעל העסק. האחריות להפעלת עסק כדין חלה על בעליו ומנהלו של העסק הפעיל ועל כל אדם בעל שליטה בעסק; וכל אחד מאלה יישא בתוצאות של הפעלת העסק ללא רישיון או שלא בהתאם לתנאי הרישיון.

מי רשאי להגיש בקשה לרישיון עסק?

הבקשה לרישיון עסק תוגש בידי מי שיוגדר כבעל הרישיון ומנהל העסק.

מה צריך לצרף לבקשה לרישיון עסק?

לבקשה לרישיון יש לצרף תכנית הנדסית ובה תרשים סביבה, מפה מצבית ותכנית תנוחה של העסק.

תכנית העסק חייבת להיות חתומה בידי "בעל מקצוע מוסמך": מהנדס אזרחי (מהנדס בניין) או אדריכל בניין או הנדסאי בניין או הנדסאי אדריכלות. יודגש כי אחריותם אינה מסתיימת רק בחתימה על התכנית, אלא חובתם גם לבדוק ולוודא כי המבנה תוכנן בעבור העסק על פי החוק והתקנות של דיני התכנון והבנייה, והתכנית שהוגשה תואמת את השימוש המבוקש ובת-ביצוע.

מי אחראי לניהול השוטף של העסק?


האחראי הבלעדי להתנהלות תקינה של העסק הוא בעל הרישיון: האיש או החברה הרשומים בעלי הרישיון.

מי רשאי לאשר את רישיון העסק?

רישיון העסק יינתן מטעם רשות הרישוי. רשות הרישוי בתל-אביב-יפו היא מנהל אגף רישוי עסקים. לשם הוצאת רישיון צריך לקבל אישור מוקדם מהגופים האלה:

- משרד הבריאות
- המחלקה לביקורת תכניות ושימושים חורגים - עיריית תל-אביב-יפו
- המחלקה לביקורת עסקים – עיריית תל-אביב-יפו

* אגף התברואה בעיריית תל-אביב-יפו יכול להציג דרישות שיהיו תנאי לקבלת הרישיון.



המלצות והנחיות לבדיקות מוקדמות

1. לא כל עסק הוא סיפור הצלחה ולא כל דיווח על מוניטין הוא נכון. מומלץ לבדוק את ההיסטוריה של העסק הקודם: אם יש לעסק עברות בנייה, צווי סגירה שיפוטיים, בעיות רישוי קודמות וכיוצא באלה.
2. מומלץ לבדוק באגף רישוי עסקים, אם ניתן לנהל בנכס ובמקום את העסק המבוקש מבחינת הגודל והתשתיות.
3. רישוי עסק אינו רק תהליך ביורוקרטי אלא גם תהליך בדיקה בתחום ההנדסה, ולכן תהליך הרישוי מחייב סיוע של בעלי מקצוע מתחום ההנדסה ותכנון עסקים.
4. רישוי דורש משאבי כסף רבים: הבקשה לרישיון עולה כסף על פי מספר פריטי הרישוי שבבקשה, למשל, מספרה ושירותי מניקור הם שני פריטי רישוי. הכנת תכניות עסק עולה כסף ומחייבת הסתייעות בבעלי מקצוע מוסמכים.
5. אם העסק הוא בנכס שאינו תואם את השימוש המבוקש – השימוש בנכס הוא "שימוש חורג" על פי חוק התכנון והבנייה – שימוש חורג להיתר הבנייה או לתכנית המתאר החלה על המקום. במצב דברים זה העלויות גבוהות למדי וההליך הביורוקרטי מורכב. למשל, הקמת מספרה בדירת מגורים היא על פי רוב שימוש חורג להיתר הבנייה, שכן המבנה נבנה למגורים.
6. מידע מדויק על תכנית בניין עיר (התב"ע) החלה על המקום ניתן לקבל במרכז המידע - מינהל ההנדסה, האגף לרישוי ופיקוח על הבנייה – שדרות בן גוריון 68, קומת הכניסה. מומלץ לבדוק היטב באגף רישוי עסקים אם ידוע על חריגות בנייה לעומת תכנית הבנייה המאושרת והיתר הבנייה.
בנכס שנעשו עברות בנייה, לא יהיה ניתן להשלים את הליך רישוי.
מומלץ לבדוק אם קיימות תכניות עדכניות בתיק רישיון העסק.
7. אם נעשה במקום שימוש זהה או דומה לעסק המבוקש והתכנית מאושרת ותואמת את עיסוקך, לא יידרשו תכניות חדשות.
8. שינויים במבנה – לפני הרחבת העסק או עשיית שינויים בעסק שיש בהם כדי לשנות את התרשימים ההנדסיים, יוגשו לאישור תכניות סניטריות חדשות.
8. על פי החוק אין חובה להיעזר בעורך דין. אגף רישוי עסקים מתייחס בהערכה ובאופן ענייני לכל פנייה של בעל עסק בין שהוא פונה בעצמו ובין שהוא פונה באמצעות בא-כוח.

9. בבחירת בעלי מקצוע העוסקים בתהליך הרישוי ראוי לנהוג במידה של זהירות. כדאי לבקש המלצות קודמות ולבדוק אצל עמיתים למקצוע בעסקים דומים, אם השירות שקיבלו היה טוב ומקצועי.

עם זאת מומלץ מאוד שלא להתחיל בעבודות הקמה של עסק לטיפול שאינו רפואי בגוף האדם בטרם אושרו התכניות בידי מהנדסי האגף, גם אם התכנון נעשה בידי אדריכל או מעצב רב מוניטין.

10. הליך הרישוי הוא מורכב ויש לראות בו פרויקט מורכב. דרושה תשומת לב מלאה ושליטה מרבית. כדאי לבצע את דרישות הגופים השונים במהירות ולהקפיד לדווח על ביצוע הדרישות. לפי הצורך אפשר לפנות לאגף רישוי עסקים כדי להתעדכן בתהליך הרישוי.



הגדרות

ההגדרות להלן הן מתקנות רישוי עסקים (תנאי תברואה נאותים לעסקים לא רפואיים לטיפול בגוף האדם), תשנ"ג–1992, כולל תיקון התשס"ז – 2006

הל"ת – הוראות למתקני תברואה, תקנות התכנון והבניה. עותק מהן הופקד בלשכת הבריאות המחוזית והנפתית.

המנהל – המנהל הכללי של משרד הבריאות או מי שהוא הסמיכו לעניין תקנות אלה.

הצו – צו רישוי עסקים (עסקים טעוני רישוי) תשנ"ה – 1995

חומר חיטוי – חומר לחיטוי כלי עבודה מן החומרים המפורטים בתקנות .

חיטוי – פעולה של השמות מיקרואורגניזמים מחוללי מחלה או מזיקים אחרים.

ניקוי – פעולה להסרת לכלוך

עיקור – השמדה של כל המיקרואורגניזמים

עסק – עסק שצויין בצו רישוי עסקים. (מפורט בטור ג' בטבלה, בתקנה 2 (א) בתקנות רישוי עסקים תנאי תברואה נאותים לעסקים לא רפואיים לטיפול בגוף אדם (התשנ"ג 1992)

רופא מורשה – כמשמעותו בפקודת רופאים (נסח חדש)

תכשיר לחיטוי עור – תכשיר חומר מן המפורטים בתקנות (בתוספת שניה)

תכשיר לניקוי ידיים – תמיסה מימית של כלורהקסידין ודטרגנט או תכשיר אחר שאישיר המנהל כמתאים לניקוי ידיים.

מסמכים ונספחים שיש לצרף לבקשה לרישיון

- א. בטרם תוגש הבקשה לרישיון יש לקבל מידע מוקדם והנחיות להגשת בקשה בחדר קבלת קהל של אגף רישוי עסקים, רחוב פילון 5 חדר 345.
- ב. לאחר קבלת הנחיות להגשת בקשה לרישיון, יש לקבל תדריך להכנת תכנית העסק מאת מהנדס במחלקת ביקורת עסקים באגף רישוי עסקים.
- ג. תכניות העסק יוכנו בידי "בעל מקצוע מוסמך" כהגדרתו בחוק: מהנדס בניין או אדריכל או הנדסאי בניין או הנדסאי אדריכלות. בעל המקצוע חייב לחתום על תכנית העסק.
- ד. לפי הצורך יעביר אגף רישוי עסקים את תכניות העסק לאישור מוקדם של משרד הבריאות.
- ה. המנהל רשאי לדרוש מבעל העסק או מנהלו להוכיח בקיאות בתקנות אלה כתנאי לאישור בקשתו לרישיון.

ו. בתכנית שתוגש לאישור יהיו התרשימים והפרטים האלה:

- (1) תרשים הסביבה בקנה מידה 1:2,500.
- (2) תרשים המגרש בקנה מידה 1:250.
- (3) תרשים תנוחה ושני התכים של העסק ניצבים זה לזה.
 - א. קנה מידה של התרשימים ההנדסיים יהיה 1:100.
 - ב. רשאי המנהל לדרוש מן המבקש שיגיש תרשים תנוחה בקנה מידה 1:50.
- (4) רוחבו, אורכו, גובהו וייעודו של כל חדר מחדרי העסק.
- (5) מקומם ומידותיהם הפנימיות של כל פתחי האוורור, ואם האוורור מכני – המתקנים וההספקים שלהם.
- (6) סימון כל הקבועות הסניטריות, האבזורים, צינורות הספקת המים וצינורות השפכים, קוטרם, שיפועם ואופן סילוק השפכים. (סרטוטים לדוגמה - בהל"ת).
- (7) סימון מתקני אשפה.

מבנים ותשתיות

1. **הקירות והתקרות**
הקירות והתקרות של העסק ייבנו מבטון, מלבנים, מבלוקי מלט או מכל חומר בנייה קשיח אחר שאינו עץ או אזבסט והיו נקיים ושלמים.
2. **המחיצות הפנימיות**
המחיצות הפנימיות של העסק ייבנו מחומר בנייה הניתן לניקוי בקלות.
3. **הרצפה**
(א) רצפת העסק תהיה ללא שקעים, מרוצפת במרצפות או בחומר אחר שאישר המנהל.
(ב) הרצפה תהיה תקינה ונקייה בכל עת.
(ג) לא יותקן שטיח בחדר טיפול.
4. **שירותים וקבועות סניטריות**
(א) לכל עסק יהיה חדר שירותים אחד לפחות.
(ב) חדר השירותים יהיה צמוד לעסק, או במקום קרוב אליו שאישר המנהל מומלץ לבנות את תא השירותים בתוך העסק.
(ג) בתא השירותים תימצא אסלה שתתאים לכתוב בהל"ת.
(ד) בתא השירותים יימצא תמיד נייר טואלט.
(ה) בחדר השירותים יהיו כיור ומקור למים חמים וקרים לפי הכתוב בהל"ת.
(ו) ליד הכיור יהיו תמיד סבון, אמצעי לניגוב ידיים לשימוש חד-פעמי ומכל לאיסוף פסולת.
(ז) חדר השירותים וכל הציוד התברואי שבו יהיו תקינים, שלמים ונקיים בכל עת.
(ח) יש לדאוג לאוורור תא השירותים.
5. **כיור בתוך העסק**
(א) בנוסף לכיור שבתא השירותים יהיה כיור נוסף בעסק לרחיצת ידיים.
(ב) המים בעסק יהיו באיכות מי שתייה, ותהיה הספקת מים חמים וקרים בכל שעות העבודה בעסק.
(ג) בעסק הנמצא בבניין שמותקן בו מאגר מים, ינקה בעל העסק את המאגר ניקוי יסודי אחת לשישה חודשים לפחות.
6. **אזור הטיפול**
המקום שנעשה בו הטיפול יהיה נקי ומסודר בכל עת.



7. **רהיטים וציוד**

- (א) הרהיטים והציוד באזור הטיפול יהיו מצופים בחומר בלתי חדיר למים הניתן לרחיצה ולחיטוי.
- (ב) הרהיטים והציוד יהיו נקיים בכל עת.
- (ג) בעסק יהיה ארון לכביסה נקייה ומתקן לאיסוף כביסה מלוכלכת.
- (ד) תהיה הפרדה באחסון בין חומרי ניקוי וחיטוי ליתר החומרים לטיפול בלקוחות.

8. **איסוף אשפה**

- (א) בעסק יוצבו מכלי אשפה לאיסוף פסולת מוצקה, עם מכסה ומדרס רגל, במספר ובמקום המבטיחים ניקיון מתמיד, כפי שאישר המנהל.
- (ב) לדפנות מכלי האשפה יוצמדו שקיות אשפה חזקות.
- (ג) כלים חדים ייארזו במכל קשיח טרם סילוקם למכל אשפה.
- (ד) שקית הפסולת תיסגר היטב טרם סילוקה.
- (ה) שקיות מלאות יורחקו מיד, ומכלי האשפה יהיו נקיים תמיד.



9. **כלי עבודה**

- (א) לכל עובד בעסק יהיו שתי ערכות לפחות של כלי עבודה, כדי לאפשר הספקה סדירה לשימוש של ערכות עבודה מחוטאות או מעוקרות.
- (ב) כל כלי עבודה שבא במגע עם חלק חשוף של גוף הלקוח, לרבות השיער, לא יחזור לשימוש בטיפול בלקוח אחר, אלא לאחר ניקויו וחיטויו או עיקורו.

10. **ניקוי כללי**

- (א) לניקוי הציוד והרהיטים יש להשתמש בסבון או בדטרגנט ומים חמים.
- (ב) כלי העבודה ינוקו ויחוטאו או יעוקרו לפי השיטה המפורטת בהמשך.

11. **אורור**

- העסק יהיה מאורר היטב באחת מדרכים אלה:
- (1) חלונות הנפתחים אל אוויר החוץ
 - (2) מערכת אוורור מכנית
- הטמפרטורה בעסק לא תפחת מ-18 מעלות צלזיוס ולא תעלה על 25 מעלות צלזיוס.

12. **תאורה**

באזורי העבודה של העסק תהיה תאורה בעוצמה של 300 לוקס לפחות, למעט בחדרי עיסוי ובחדרי התרגעות.

13. **מגבות, חלוקים וסדינים**

מגבות, חלוקים וסדינים - למעט לשימוש חד-פעמי, יכובסו בדטרגנט ובתמיסת נתרן תת-כלורי (אקונומיקה) אחרי כל שימוש בהם לטיפול בלקוח.

היגיינה של העובד

14. לא יעסוק אדם בטיפול בגוף האדם ולא יעבוד בעסק עובד, אם נתקיים בו אחד מאלה:
(1) יש לו מחלה מידבקת.

(2) הוא מסרב להיבדק או אינו נבדק בדקה רפואית שהמנהל דרש.

הדרכה מקצועית

15. לא יעסוק אדם ולא יעבוד בביצוע כתובות קעקע או ניקוב חורים לצורך ענידת תכשיטים, אלא אם כן קיבל הדרכה מקצועית שאישר המנהל (מהנדס מחוז משרד הבריאות) בענין מניעת העברה של זיהומים .

15. לא יעסוק אדם בטיפול בגוף האדם, אלא אם הוא לובש בגדים נקיים או חלוק המיועדים רק לעבודה ומקפיד על ניקיון הגוף.

16. מיד בתום כל טיפול, לפני כל הפסקה בטיפול או בשעת מעבר ממטופל למטופל, ירחץ המטפל את ידיו במים זורמים ובסבון או בתכשיר לניקוי ידיים.

17. בעל עסק או עובד מעובדיו רשאי לסרב לטפל באדם הנגוע במחלת עור הנראית לעין או בכינים.

טיפול בדימום

18. (א) יש לדאוג לארון המכיל ציוד לעזרה ראשונה ואמצעים לעצירת דם. לא ישתמש אדם בעסק בגופרת אלומיניום מוצק כדי לעצור דימום.

(ב) עצירת דימום תיעשה בשימוש בכפפות חד-פעמיות, באבקות או בנוזלים, באמצעות כלים חד-פעמיים או כלים שאינם באים במגע ישיר עם המטופל.

תמרוקים

19. (א) כל התמרוקים המשמשים בעסק יהיו בעלי רישיון של משרד הבריאות לפי צו הפיקוח על מצרכים ושירותים (תמרוקים), תשל"ג-1973.

(ב) מריחת משחות על העור תיעשה בכלים מחוטאים או חד – פעמיים.


(ג) פיזור אבקות יעשה מכלים לזרייה בחומר בשימוש חד-פעמי.

שלט


20. בעל עסק יציג בעסק, במקום בולט לעיני לקוחותיו, שלטים בגודל שלא יפחת מרוחב של 45 ס"מ ואורך של 60 ס"מ, באותיות שגודלן לא יפחת משבעה (7) מ"מ ובנוסף שבלשון התקנות כמפורט להלן:

כללים שיסייעו להימנע מהידבקות במחלות

1. השימוש בתער מותר, רק אם הוא חדש ובשימוש חד-פעמי.
2. דיקור, ניקוב אוזניים וקעקוע, חייבים להיעשות אך ורק באמצעות מחטים חד-פעמיות או במחטים, שעברו חיטוי ועיקור.
3. במקרה של דימום יש להשתמש בכפפות חד-פעמיות. את הדם יש לעצור באמצעות מגבוני נייר חד-פעמיים.
4. במקום זה חייבות להיות לפחות שתי ערכות של כלי עבודה, כש אחת בשימוש והאחרת בחיטוי.
5. הטיפול יעשה אך ורק בכלים שעברו חיטוי קודם לכן.
6. מגבות, סדינים וחלוקים דורשים כביסה יסודית בטמפרטורה של 60 מעלות צלזיוס לפחות באמצעות חומרי חיטוי כגון: אקונומיקה, לאחר כל שימוש, לחילופין ניתן להשתמש במגבות נייר חד-פעמיות.
7. לפני שמטפלים בך, חייבים לרחוץ את הידיים במים זורמים ובסבון.
8. היגינה אישית כוללת הופעה נקיה ובגדים המיועדים לעבודה בלבד.
9. משטחי העבודה במקום זה חייבים להיות נקיים תמיד.
10. כל התכשירים והתמרוקים שבשימוש במקום זה חייבים להיות בפיקוח משרד הבריאות.



נהלי עבודה



מספרה

1. מסביב לצוואר הלקוח יש להניח נייר חד-פעמי או מגבת נקייה שכובסה בטמפרטורה העולה על 60 מעלות צלזיוס.
2. את השיער הגוזז יש לאסוף מיד אחרי הטיפול בכל לקוח לתוך שקית חד-פעמית ולסלק למכל אשפה מכוסה.
3. אין להשתמש בתער, אלא אם הוא לשימוש חד-פעמי.
4. אחרי השימוש בכלים הבאים במגע עם השיער, לרבות מברשת ומסרק, יש להרחיק את השיער מכל הכלים, לנקותם ולאחר מכן לחטא אותם לפי ההוראות שבתקנות.

הרחקת שיער מאברי הגוף

1. כל החומרים להרחקת שיער לרבות שעווה, סוכר ובד, יהיו לשימוש חד-פעמי ולא ישמשו בשימוש חוזר.
2. המטפל ידאג שהלקוח ישטוף לפני הטיפול את חלק גופו המיועד לטיפול במים ובסבון.
3. הרחקת שיער בשיטה הכרוכה בפלישה לרקמות הגוף תיעשה לפי הוראות אלה:
(א) המחטים וכלי העזר יהיו מעוקרים לפי ההוראות שבתקנות.
(ב) יש לשים על העור שבאזור הטיפול תכשיר לחיטוי עור למשך 30 שניות.
4. אין להשתמש בתער, אלא אם הוא לשימוש חד-פעמי.

סאונה

1. לכל לקוח יסופק זוג נעליים עשויים מפלסטיק או מחומר אחר שניתן לניקוי ולחיטוי בקלות.
2. הנעליים ינוקו ויחוטאו אחרי כל שימוש כמפורט בתקנות.
3. בעסק תהיה מקלחת, ובה מים חמים וקרים בכל עת.
4. לכל לקוח יסופק סבון לשימוש חד-פעמי.



עשיית כתובת קעקע

1. יש להשתמש במחט חד-פעמית בלבד.
2. אין להשתמש בצבע שהיה במגע עם מחט ששימשה לטיפול בלקוח אחר.
3. הצבעים לכתובות קעקע לא יכילו עופרת או חומר אחר המזיק לבריאות. כל צבע שבשימוש צריך לקבל את אישור משרד הבריאות.
4. אין לנקות ציוד בתמיסה שנוקה בה ציוד ששימש לטיפול בלקוח אחר.
5. אין לעשות כתובת קעקע ללקוח שיש לו נגע עור ללא אישור מאת רופא מורשה.
6. המטפל ילבש כפפות חד-פעמיות בעת הטיפול בלקוח.
7. לפני כל טיפול ירחץ המטפל ידיים במים חמים וזורמים ובתכשיר לניקוי ידיים.
8. על משטח העבודה יש לפרוס מגבת לשימוש חד-פעמי.
9. יש לחטא בתכשיר לחיטוי עור את אזור הגוף המיועד לטיפול במשך 30 שניות.



ניקוב אוזניים לעגילים

1. ניקוב תנוך אוזן להתקנת עגיל ייעשה באחת משיטות אלה:
(א) בשיטת Coren - משתמשים במנשא בצורת U: בזרוע אחת שלו נמצא העגיל, ובאחרת נעשה הניקוב בכלים מעוקרים לשימוש חד-פעמי.
(ב) בשיטת Inverness - משתמשים באקדה הנטען בשני עגיל ובשני תפסים מעוקרים הסגורים באריזת פלסטיק חד-פעמית.
אין לנקב אוזניים להתקנת עגילים באמצעים אלה:
(א) מחט ופקק
(ב) דקירה באקדה המצויד במחט רב-שימושית
(ג) אקדה מטיפוס Caress, Carmen, או Hewitt-Kenny-Mede הבא במגע עם עור האוזן.
2. על ניקוב אוזניים להתקנת עגילים יחולו ההוראות האלה:
(א) קודם לניקוב ירחץ המטפל ידיים במים חמים וזורמים ובתכשיר לניקוי ידיים.
(ב) על משטח העבודה יש לפרוס מגבת לשימוש חד-פעמי.
(ג) יש לחטא בתכשיר לחיטוי עור את תנוך האוזן באזור המיועד לניקוב במשך 30 שניות.
(ד) יש להדק את הסגר לעגיל בעזרת רפידת גזה סטרילית.
(ה) יש להסביר ללקוח את הטיפול הנדרש מצדו באזור הניקוב בימים הראשונים שלאחר הניקוב.

" פירסינג "

ניקוב חורים בגוף, למעט באוזניים, לצורך ענידת תכשיטים

1. ניקוב חורים בגוף, למעט באוזניים, ייעשה באחד האמצעים שלהלן:

- א. באמצעות מחט מיוחדת שדרכה מושחל התכשיט לצורכי ניקוב.
- ב. באמצעות ציוד רפואי להחדרת עירווי תוך ורידי (כגון Venflon) שדרכו מושחל התכשיט.

אין להשתמש באקדח קפיץ המצויד במחט רב- פעמית!

2. הציוד המפורט בסעיף 1 יהיה לשימוש חד-פעמי ומעוקר. ציוד שאינו מעוקר על ידי היצרן וארוז באריזה חתומה, יעוקר לפי ההוראות שמצוינות בסוף החוברת.

3. התכשיט שיחובר לגוף יהיה עשוי חומר באיכות מתאימה שאינו עלול להזיק לבריאות ; פני השטח של התכשיט יהיו חלקים , בלא שריטות או גבשושיות ; התכשיט יעוקר לפי הוראות שמצוינות בסוף החוברת.

4. על ניקוב חורים בגוף לצורך התקנת תכשיט בו יחלו הוראות אלה:

א. לפני כל טיפול ירחץ המטפל ידיים במים חמים זורמים ותכשיר לניקוי ידיים.

ב. המטפל ילבש כפפות חד-פעמיות בעת הטיפול בלקוח ; בעת ניקוב איברי מין ילבש המטפל כפפות סטריליות ומסכת פנים.

ג. על משטח העבודה יש לפרוס מגבת נייר לשימוש חד פעמי.

ד. יש לחטא בתכשיר לחיטוי עור את אזור הניקוב המיועד במשך 30 שניות ; אם הניקוב בלשון על המטופל לשטוף את פיו בתמיסת חיטוי, כגון כלורקיסדין 0.05% במים, במשך 30 שניות.

ה. יש להחזיק את חלק הגוף המיועד לניקוב באמצעות תפסן (קלם) סטרילי או באמצעות פד גזע סטרילי.

ו. יש להדק את הסגר לתכשיט בעזרת פד גזה סטרילי.

ז. יש להורות למטופל כיצד לטפל באזור הניקוב למניעת זיהומים , כיצד לשטוף ולנקות ואת הצורך במריחת משחה אנטיביוטית , יש לתת לו הוראות לקבלת עזרה ראשונה ומתי לפנות אליה, ולצייד אותו בעלון שיפורטו בו ההסברים בנושאים האמורים לפי האזור שבוצע בו הניקוב.

שלט שחייב להיות מוצג בעסק לניקוב חורים "פירסינג"

קעקוע או ניקוב חורים בגוף (" פירסינג") אינם רצויים מבחינה רפואית, שכן הם עלולים לגרום לכאבים, לזיהומים, לצלקות, להפרעות בתפקוד ולבעיות בריאות אחרות כגון תגובות אלרגיות.

אין לבצעם בנשים בהריון או באנשים הסובלים ממחלות כרונית, בפרט בלוקים בבעיות במסתמי הלב.

אם פיתחת בעבר צלקת בולטת ונוקשה לאחר ניתוח או פציעה (צלקת היפרטרופית או קלואיד), אתה עלול לפתח תופעה דומה כתוצאה מהניקוב או מכתובת הקעקע: מומלץ כי תתייעץ עם רופא המשפחה.




מכון עיסוי

1. המטפל ידאג שהלקוח יתקלח לפני העיסוי.
2. לכל לקוח יסופק זוג נעליים עשויים מפלסטיק או מחומר אחר שניתן לנקות ולחטא בקלות.
3. הנעליים ינוקו ויחוטאו אחרי כל שימוש כמפורט בתקנות.
4. לכל לקוח יסופק סבון לשימוש חד-פעמי.
5. מיטת הטיפול תהיה מכוסה בסדין לשימוש חד-פעמי או בסדין שיוחלף לאחר כל טיפול בסדין מכובס ונקי.

פדיקור ומניקור

1. ליד מקום הטיפול יהיה כיוור נמוך לניקוי הרגליים ובו ברז מים חמים וקרים.
2. המטפל ידאג שהלקוח ינקה את הרגליים או הידיים לפני הטיפול.
3. יש לחטא את כל הכלים המשמשים בטיפול פדיקור או מניקור על ידי השרייתם למשך 30 דקות לפחות בתמיסה כוהל בריכוז של 70% או תמיסת כלור זמין המכילה 300 חלקים למיליון.
4. יש להחליף את כל הנוזלים המשמשים בטיפול לאחר כל טיפול.



חומרי חיטוי לכלי עבודה

- כלור הוא חומר מחמצן חזק – שימוש בכלור במינון מתאים מבטיח חיטוי יעיל. תכשירים על בסיס כלור זמין (לפי הכתוב בתקנות)
- א. תמיסה מרוכזת של תת כלורית הנתרן (תקן ישראלי 261)
- ב. כדורים המכילים [NA.D.C.C.] Sodium Dichloroisocyanurate בתנאי שיהיו 300 חלקים לפחות למיליון כלור זמין.
- ג. תכשיר אחר שאישר המנהל.
- ד.



תכשירים לחיטוי גוף

1. תמיסת כוהל המכילה 0.5% כלורוקסידין, 70% כוהל אתילי או איזופרופילי ו-1% גליצרין או פרופלין-גליקול.
2. תכשיר אחר שאישר המנהל.

ניקוי, חיטוי ועיקור כלי עבודה

1. קודם לכל פעולת חיטוי או עיקור ינוקו כלי העבודה באופן יסודי:
- (א) שטיפה במים זורמים
 - (א) ניקוי בדטרגנט
 - (ג) פעולה מכנית או שפשוף
 - (ד) שטיפה חוזרת במים זורמים
 - (ה) ניגוב או ייבוש אחר.
2. תער וכלי עבודה שאינם פולשים לרקמות הגוף, למעט כלים הבאים במגע עם שיער, ינוקו ולאחר מכן יחוטאו אחרי כל טיפול בלקוח:
- (א) שטיפה במים ודטרגנט או סבון
 - (ב) שטיפה במים זורמים, ניגוב או ייבוש
 - (ג) השרייה בחומר חיטוי במשך חצי שעה
 - (ד) שטיפה במים זורמים וייבוש.

3. כלים הבאים במגע עם שיער ינוקו באופן יסודי אחרי כל טיפול בלקוח, ואם ניתנים לפירוק, יפורקו וינוקו החלקים ולאחר מכן יחוטאו באחת השיטות האלה:
- (א) חימום באוויר בטמפרטורה של 60 מעלות צלזיוס לפחות במשך 5 דקות.
 - (ב) השרייה בתמיסת 300 חלקים למיליון כלור זמין למשך 10 דקות לפחות, ולאחר מכן שטיפה במים זורמים וייבוש. התמיסה מתקבלת במהילת תמיסה מרוכזת המכילה 3.5% כלור זמין במים 1:100 (כף לליטר מים) או המסת כדור NADCC לפי הוראות היצרן.
 - (ג) שיטה אחרת שאישר המנהל.

עיקור כלים

4. כלי העבודה הפולשים לרקמות הגוף או חותכים אותן, כגון מחטים ינוקו באופן יסודי לאחר כל טיפול בלקוח, ולאחר מכן יעוקרו באחת השיטות האלה:
- (א) באוטוקלב, בקיטור של 121 מעלות צלזיוס במשך 15 דקות לפחות.
 - (ב) בחום יבש בתנור בטמפרטורה של 170 מעלות צלזיוס במשך שעה לפחות.
 - (ג) טבילה בתמיסת גלוטראלדהיד בריכוז של 2% במשך שעתיים לפחות, ולאחר מכן שטיפה במים מעוקרים.

